

VERKAUFS-
PROGRAMM

SALES
PROGRAMME

PROGRAMME
DE VENTE



SIDERÚRGICA BALBOA

Grupo Alfonso Gallardo



Übersicht Profilvereihen

Europäische Profilvereihen

Nennmaße: Höhe in mm

Grün = Profile sind demnächst erhältlich

Rot = Profile sind in Vorbereitung

Overview section ranges

European section ranges

Nominal sizes: depth in mm






green = profiles are available soonest

red = profiles are in preparation

Aperçu gammes de profilés

Gammes de profilés européens

Dimensions nominales: hauteur en mm

					
	IPE	INP	HE	UPE	UNP
Höhe	Parallelfalshige I-Träger	Europäische Normalträger	Breitflanschträger	Parallelfalshige U-Profile	U-Profile mit geneigten inneren Flanshflächen
Depth	Parallel flange I sections	European standard beams	Wide flange bearing	Parallel flange channels	Taper flange channels
Hauteur	Poutrelles à ailes parallèles	Poutrelles normales européennes	Poutrelles à larges ailes	Fers U à ailes parallèles	Fers U à ailes inclinées

in mm					
30					UNP 30
40					UNP 40
50					UNP 50
60					UNP 60
65					UNP 65
80	IPE/A/AA 80	INP 80		UPE 80	UNP 80
100	IPE/A/AA 100	INP 100	HE AA/A/B/M 100	UPE 100	UNP 100
120	IPE/A/AA 120	INP 120	HE AA/A/B/M 120	UPE 120	UNP 120
140	IPE/A/AA 140	INP 140	HE AA/A/B/M 140	UPE 140	UNP 140
160	IPE/A/AA 160	INP 160	HE AA/A/B/M 160	UPE 160	UNP 160
180	IPE/A/AA 180	INP 180	HE AA/A/B/M 180	UPE 180	UNP 180
200	IPE/A/AA 200	INP 200	HE AA/A/B/M 200	UPE 200	UNP 200
220	IPE/A/AA 220	INP 220	HE AA/A/B/M 220	UPE 220	UNP 220
240	IPE/A/AA 240	INP 240	HE AA/A/B 240	UPE 240	UNP 240
260		INP 260	HE AA/A/B 260		UNP 260
270	IPE/A/AA 270			UPE 270	
280		INP 280	HE AA/A/B 280		UNP 280
300	IPE/A/AA 300	INP 300	HE AA/A/B 300	UPE 300	UNP 300
320		INP 320			UNP 320
330	IPE/A/AA 330			UPE 330	
340		INP 340			
350					UNP 350
360	IPE/A/AA 360	INP 360		UPE 360	
380		INP 380			UNP 380
400	IPE/A/AA 400	INP 400		UPE 400	UNP 400
450	IPE/A/AA 450	INP 450			
500	IPE/A/AA 500	INP 500			
550	IPE/A/AA 550	INP 550			
600	IPE/A/AA 600	INP 600			

Britische Profilreihen

Nennmaße: Höhe x Breite in mm

Grün = Profile sind demnächst erhältlich
Rot = Profile sind in Vorbereitung






British section ranges

Nominal sizes: depth x width in mm

green = profiles are available soonest
red = profiles are in preparation

Gammes de profilés britanniques

Dimensions nominales: hauteur x largeur en mm

					
	J	UB	UC	UBP	PFC
Höhe	Joist	Universalträger	Universalstützen	Breitflanshpfähle	Breitflanshige U-Profile
Depth	Joist	Universal beams	Universal columns	Wide flange bearing piles	Parallel flange channels
Hauteur		Poutrelles univierselles	Poteaux universels	Poutrelles-pieux	Fers U à ailes parallèles
in mm					
76	J 76x76x13 J 76x76x15				
89	J 89x89x19				
100					PFC 100x50x10
102	J 102x44x7 J 102x102x23				
114	J 114x114x27				
125					PFC 125x65x15
127	J 127x76x16	UB 127x76x13			
150					PFC 150x75x18 PFC 150x90x24
152	J 152x127x37	UB 152x89x16	UC 152x152x23/30/37		
178		UB 178x102x19			
180					PFC 180x75x20 PFC 180x90x26
200					PFC 200x75x23 PFC 200x90x30
203	J 203x152x52	UB 203x102x23 UB 203x133x25/30	UC 203x203x46/52/60/71/86	UBP 203x203x45/54	
230					PFC 230x75x26 PFC 230x90x32
254	J 254x114x37 J 254x203x82	UB 254x102x22/25/28 UB 254x146x31/37/43	UC 254x254x73/89/107/132/167	UBP 254x254x63/71/85	
260					PFC 260x75x28 PFC 260x90x35
300					PFC 300x90x41 PFC 300x100x46
305		UB 305x102x25/28/33 UB 305x127x37/42/48 UB 305x165x40/46/54	UC 305x305x97/118	UBP 305x305x79/88/95/110/126	
356		UB 356x127x33/39,1 UB 356x171x45/51/57/67			
380					PFC 380x100x54
406		UB 406x140x39/46 UB 406x178x54/60/67/74			
430					PFC 430x100x64
457		UB 457x152x52/60/67/74/82			
452		UB 452x191x67/74/82/89/98			
533		UB 533x210x82/92/101/109/122			
610		UB 610x229x101/113/125/140			



Übersicht Profilvereihen

Amerikanische Profilvereihen

Nennmaße: Höhe x Breite in Zoll (mm)

Grün = Profile sind demnächst erhältlich

Rot = Profile sind in Vorbereitung

Overview section ranges

American section ranges

Nominal sizes: depth x width in inch (mm)


green = profiles are available soonest

red = profiles are in preparation

Aperçu gammes de profilés

Gammes de profilés américains

Dimensions nominales: hauteur x largeur en pouces (mm)

				
	W	S	HP	MC
Höhe	W-Profile	Amerikanische Standardträger	Breitflanschpfähle	Amerikanische U-Stahl.Profile
Depth	W-sharpes	American standard beams	Wide flange bearing piles	American channels
Hauteur	Poutrelles W américaine	Poutrelles américaines standard	Poutrelles-pieux	Fers U américains
in "in"				
3		S3x5,7/7,5		
4	W4x4x13	S4x7,7/9,5		
5	W5x5x16/19	S5x10		
6	W6x4x9/12/16 W6x6x15/20/25	S6x12,5/17,25		MC 6x12/15,1/15,3/16,3/18
7				MC 7x19,1/22,7
8	W8x4x10/13/15 W8x5,25x14/18/21 W8x6,5x24/28 W8x8x31/35/40/48/58/67	S8x18,4/23	HP 8x29/36	MC 8x8,5/18,7/20/21,4/22,8
9				MC 9x23,9/25,4
10	W10x4x12/15/17/19 W10x5,75x16/22/26/30 W10x8x33/39/45 W10x10x49/54/60/68/77/88	S10x25,4/35	HP 10x42/57	MC 10x8,4/22/25/28,5/33,6/41,1
12	W12x4x14/16/19/22 W12x6,5x21/26/30/35 W12x8x40/45/50 W12x10x53/58 W12x12x65/72/79	S12x31,8/35/40,8/50	HP 12x53/63/74/84/89	MC 12x10,6/31/35/40/45/50
13				MC 13x31,8/35/40/50
14	W14x5x22/26 W14x6,75x30/34/38 W14x8x43/48/53 W14x10x61/68/74/82			
15		S15x42,9/50		
16	W16x5,5x26/31 W16x7x36/40/45/50/57 W16x10,25x67/77/89/100			
18	W18x6x35/40/46 W18x7,5x41/45/50/55/60/65/71 W18x11x76/86/97	S18x54,7/70		MC 18x42,7/45,8/51,9/58
20		S20x66/75/86/96		
21	W21x6,5x44/50/57 W21x8,25x62/68/73/83/93			
24	W24x7x55/62 W24x9x68/76/84/94/103	S24x80/90/100/106/121		

Japanische Profilreihen

Nennmaße: Höhe x Breite in mm

Japanese section range

Nominal sizes: depth x width in mm

Gammes de profilés japonais

Dimensions nominales: hauteur x largeur en mm



H

Höhe	Träger
Depth	Beams
Hauteur	Poutrelles

in mm

100	H 100x100x6x8
125	H 125x125x6,5x9
150	H 150x75x5x7
	H 150x150x7x10
175	H 175x175x7,5x11
200	H 200x100x4,5x7
	H 200x100x5,5x8
	H 200x200x8x12
	H 200x200x12x12
250	H 250x125x5x8
	H 250x125x6x9
	H 250x250x11x11
	H 250x250x9x14
	H 250x250x14x14
300	H 300x150x5,5x8
	H 300x150x6,5x9
	H 300x300x12x12
	H 300x300x10x15
	H 300x300x15x15
350	H 350x175x6x9
	H 350x175x7x11
500	H 500x200x9x14
	H 500x200x10x16
	H 500x200x11x19



Übersicht Profilvereihen


Gleichschenkliger Winkelstahl

Overview section ranges

Equal leg angles

Aperçu gammes de profilés

Cornières à ailes égales



L

Höhe	Gleichschenkliger Winkelstahl
Depth	Equal leg angles
Hauteur	Cornières à ailes égales

in mm

30	L 30x30
35	L 35x35
40	L 40x40
45	L 45x45
50	L 50x50
60	L 60x60
70	L 70x70
80	L 80x80
90	L 90x90
100	L 100x100
110	L 110x110
120	L 120x120

Ihre Ansprechpartner

Your contacts

Vos contacts

A.G. SIDERÚRGICA BALBOA S.A.

